

Kochsysteme
für die
Großküche





Fritteuse Einbaugeräte


- PRODUKTE
- SYSTEME
- ANSPRUCH
- QUALITÄT
- DESIGN



Einbaugerät **Fritteuse** Heizung im Becken schwenkbar

	Einbau Fritteuse 1 Becken Korbmaße zu BFEM20 / BFEE20 120 x 300 x 120 mm	Typ BFEM20	Inhalt in ltr. 8	Außenmaße in mm BxT 200x600	Spannung in Volt 400 V	Leistung in kW 7,5 kW	Preis in Euro 2190,-
		BFEE20 Elektronik	8	200x600	400 V	7,5 kW	2790,-
		Beheizung durch im Becken schwenkbare Heizkörper. Keine über den Rand stehende Heizung und Klappmechanismen. Regelung elektromechanisch mit Drehknebel (M), oder Elektronisch (E) mit Sensor Tastenfeld und Schmelzstufe. Deckel, Grobsieb, Körbe u. Fettablaufbehälter im Lieferumfang enthalten.					


	Einbau Fritteuse 1 Becken Korbmaße zu BFEM30 / BFEE30 220 x 300 x 120 mm	Typ BFEM30	Inhalt in ltr. 12	Außenmaße in mm BxT 300x600	Spannung in Volt 400 V	Leistung in kW 12,0 kW	Preis in Euro 2390,-
		BFEE30 Elektronik	12	300x600	400 V	12,0 kW	2990,-
		Beheizung durch im Becken schwenkbare Heizkörper. Keine über den Rand stehende Heizung und Klappmechanismen. Regelung elektromechanisch mit Drehknebel (M), oder Elektronisch (E) mit Sensor Tastenfeld und Schmelzstufe. Deckel, Grobsieb, Körbe u. Fettablaufbehälter im Lieferumfang enthalten.					


	Einbau Fritteuse 1 Becken Korbmaße zu BFEM40 / BFEE40 290 x 300 x 120 mm	Typ BFEM40	Inhalt in ltr. 17	Außenmaße in mm BxT 400x600	Spannung in Volt 400 V	Leistung in kW 16,5 kW	Preis in Euro 2690,-
		BFEE40 Elektronik	17	400x600	400 V	16,5 kW	3290,-
		Beheizung durch im Becken schwenkbare Heizkörper. Keine über den Rand stehende Heizung und Klappmechanismen. Regelung elektromechanisch mit Drehknebel (M), oder Elektronisch (E) mit Sensor Tastenfeld und Schmelzstufe. Deckel, Grobsieb, Körbe u. Fettablaufbehälter im Lieferumfang enthalten.					


Elektronische Regelung
mit Sensor Tastenfeld



Einbaugerät **Fritteuse** Heizung im Becken schwenkbar

	Einbau Fritteuse 2 Becken Korbmaße zu BFEM40/2 BFEE40/2 2 Körbe je 120 x 300 x 120 mm	Typ BFEM40/2	Inhalt in ltr. 2 x 8	Außenmaße in mm BxT 400x600	Spannung in Volt 400 V	Leistung in kW 15,0 kW	Preis in Euro 3590,-
		BFEE40/2 Elektronik	2 x 8	400x600	400 V	15,0 kW	4390,-
		Beheizung durch im Becken schwenkbare Heizkörper. Keine über den Rand stehende Heizung und Klappmechanismen. Regelung elektromechanisch mit Drehknebel (M), oder Elektronisch (E) mit Sensor Tastenfeld und Schmelzstufe. Deckel, Grobsieb, Körbe u. Fettablaufbehälter im Lieferumfang enthalten.					

	Einbau Fritteuse 2 Becken Korbmaße zu BFEM50/2 BFEE50/2 2 Körbe 120 x 300 x 120 mm 220 x 300 x 120 mm	Typ BFEM50/2	Inhalt in ltr. 8, 12	Außenmaße in mm BxT 500x600	Spannung in Volt 400 V	Leistung in kW 19,5 kW	Preis in Euro 3890,-
		BFEE50/2 Elektronik	8, 12	500x600	400 V	19,5 kW	4690,-
		Beheizung durch im Becken schwenkbare Heizkörper. Keine über den Rand stehende Heizung und Klappmechanismen. Regelung elektromechanisch mit Drehknebel (M), oder Elektronisch (E) mit Sensor Tastenfeld und Schmelzstufe. Deckel, Grobsieb, Körbe u. Fettablaufbehälter im Lieferumfang enthalten.					


	Einbau Fritteuse 2 Becken Korbmaße zu BFEM60/2 BFEE60/2 2 Körbe je 220 x 300 x 120 mm	Typ BFEM60/2	Inhalt in ltr. 2 x 12	Außenmaße in mm BxT 600x600	Spannung in Volt 400 V	Leistung in kW 24,0 kW	Preis in Euro 3990,-
		BFEE60/2 Elektronik	2 x 12	600x600	400 V	24,0 kW	4790,-
		Beheizung durch im Becken schwenkbare Heizkörper. Keine über den Rand stehende Heizung und Klappmechanismen. Regelung elektromechanisch mit Drehknebel (M), oder Elektronisch (E) mit Sensor Tastenfeld und Schmelzstufe. Deckel, Grobsieb, Körbe u. Fettablaufbehälter im Lieferumfang enthalten.					

Vorteile der Einbau Elektro Fritteuse:

Einbau Elektro-Fritteusen, vollständig aus CNS, tiefegezogene Becken und hohe Schäumzone. Beheizung durch im Becken schwenkbare Heizkörper. Keine über den Rand stehende Heizung und Klappmechanismen. Regelung elektromechanisch mit Drehknebel (M), oder Elektronisch (E) mit Sensor Tastenfeld und Schmelzstufe.




Technische Details Fritteusen BFEM/ BFEE


	<p>Details</p> <p>Inklusive Grobsieb über Heizung</p>		<p>Details</p> <p>bei BFEM / BFEE im Lieferumfang enthalten</p> <p>Fettablaufbehälter mit Sieb (BFAB) BxTxH 270x550x180 mm</p>
	<p>Details</p> <p>Schalterblende für Geräte mit Elektronik und Schmelzstufe</p>		<p>Details</p> <p>bei BFEM20 / BFEE 20 im Lieferumfang enthalten</p> <p>Fettablaufbehälter mit Sieb (BFABK) BxTxH 130x550x180 mm</p>


Optionen Fritteusen BFEM/ BFEE

Optional	Beschreibung	Preis in Euro												
	<p>Fritteusen Filtersystem Einbausatz für 1 Becken</p> <table border="1"> <tr> <td>BEPSF1</td> <td>20 Liter</td> <td>322x568x287</td> <td>230 V</td> <td>0,1 kW</td> <td>1590,-</td> </tr> <tr> <td>BEPSF2</td> <td>20 Liter</td> <td>322x568x287</td> <td>230 V</td> <td>0,1 kW</td> <td>1690,-</td> </tr> </table>	BEPSF1	20 Liter	322x568x287	230 V	0,1 kW	1590,-	BEPSF2	20 Liter	322x568x287	230 V	0,1 kW	1690,-	
BEPSF1	20 Liter	322x568x287	230 V	0,1 kW	1590,-									
BEPSF2	20 Liter	322x568x287	230 V	0,1 kW	1690,-									
	<p>Fritteusen Filtersystem Einbausatz für 2 Becken</p> <p>Einbausatz beinhaltet:</p> <ul style="list-style-type: none"> - Ölauffangbehälter mit herausnehmbarem Grob- und Feinfilter (Groß) - Grundträger mit Ölpumpe zur Aufnahme für Ölauffangbehälter - Rohrleitung mit Schnellkupplung zur Montage an Fritteusenbecken - Verteiler zum Anschluß an Schnellkupplung inkl. Entsorgungsschlauch für Entsorgung in externe Behälter. 													
	<p>Korbhebeautomatik für Einbau Fritteuse</p> <p>Passend zu BFEM / BFEE Modelle</p> <table border="1"> <tr> <td>BFEM1H</td> <td>für 1 Becken</td> <td>1050,-</td> </tr> <tr> <td>BFEM2H</td> <td>für 2 Becken</td> <td>2090,-</td> </tr> </table> <p>Aufpreis zur Fritteuse</p> <p>Einbausatz beinhaltet:</p> <ul style="list-style-type: none"> - Schaltung in Installationsbox mit Anschlußkabel - Hebeautomatik mit Mechanik und Hubmotor - Zeitrelais und Taster zur Bedienung 	BFEM1H	für 1 Becken	1050,-	BFEM2H	für 2 Becken	2090,-							
BFEM1H	für 1 Becken	1050,-												
BFEM2H	für 2 Becken	2090,-												
	<p>Energieoptimierung</p> <table border="1"> <tr> <td>EOH</td> <td>Vorbereitung für Energieoptimierung pro Becken</td> <td>120,-</td> </tr> </table>	EOH	Vorbereitung für Energieoptimierung pro Becken	120,-										
EOH	Vorbereitung für Energieoptimierung pro Becken	120,-												
	<p>Schalterblende</p> <table border="1"> <tr> <td>ESB</td> <td>Edelstahlschalterblende</td> <td>98,-</td> </tr> </table>	ESB	Edelstahlschalterblende	98,-										
ESB	Edelstahlschalterblende	98,-												
	<p>Knebel Silberoptik Knebel Goldoptik</p> <table border="1"> <tr> <td>AKS</td> <td>Aufpreis Knebel in Silberoptik pro Stück</td> <td>29,-</td> </tr> <tr> <td>AKG</td> <td>Aufpreis Knebel in Goldoptik pro Stück</td> <td>49,-</td> </tr> </table>	AKS	Aufpreis Knebel in Silberoptik pro Stück	29,-	AKG	Aufpreis Knebel in Goldoptik pro Stück	49,-							
AKS	Aufpreis Knebel in Silberoptik pro Stück	29,-												
AKG	Aufpreis Knebel in Goldoptik pro Stück	49,-												

Fritteusenkörbe **Standard**


	Fritteusenkorb Passend zu BFEEM20 BFEM40/2 BFEE40/2 BFEM50/2 BFEE50/2	Typ	Außenmaße in mm BxTxH	Preis in Euro
		BFK1	120x300x120	68,-
		1 Fritteusenkorb		


	Fritteusenkorb Passend zu BFEM30 BFEE30 BFEM50/2 BFEE50/2 BFEM60/2 BFEE60/2	Typ	Außenmaße in mm BxTxH	Preis in Euro
		BFK2	220x300x120	79,-
		1 Fritteusenkorb		

	Fritteusenkorb Passend zu BFEM40 BFEE40	Typ	Außenmaße in mm BxTxH	Preis in Euro
		BFK3	290x300x120	85,-
		1 Fritteusenkorb		


Fritteusenkörbe **beidseitig** zum Einhängen


	Fritteusenkorb zum beidseitigen Einhängen Passend zu BFEEM20 BFEM40/2 BFEE40/2 BFEM50/2 BFEE50/2	Typ	Außenmaße in mm BxTxH	Preis in Euro
		BFKD1	120x300x120	98,-
		1 Fritteusenkorb		


	Fritteusenkorb zum beidseitigen Einhängen Passend zu BFEM30 BFEE30 BFEM50/2 BFEE50/2 BFEM60/2 BFEE60/2	Typ	Außenmaße in mm BxTxH	Preis in Euro
		BFKD2	220x300x120	105,-
		1 Fritteusenkorb		

	Fritteusenkorb zum beidseitigen Einhängen Passend zu BFEM40 BFEE40	Typ	Außenmaße in mm BxTxH	Preis in Euro
		BFKD3	290x300x120	112,-
		1 Fritteusenkorb		

Einbaugerät Elektro **Fritteuse** Heizung aus Becken schwenkbar

	Einbau Fritteuse 1 Becken Korbmaße zu BFE30 230 x 280 x 100 mm	Typ	Inhalt in ltr.	Außenmaße in mm BxT	Spannung in Volt	Leistung in kW	Preis in Euro
		BFE30	9	300x600	400 V	8,0 kW	1590,-
		BFES30	9	300x600	400 V	10,0 kW	1790,-
		Verstärkte Heizung					
Beheizung durch Heizkörper im Becken. Ausschwenkbares Heizelement zur leichten Reinigung des Beckens. Inklusive Korb, Grobsieb über der Heizung und Deckel.							
Ohne Fettablaufbehälter							








	Einbau Fritteuse 1 Becken Korbmaße zu BFE40 230 x 280 x 100 mm	Typ	Inhalt in ltr.	Außenmaße in mm BxT	Spannung in Volt	Leistung in kW	Preis in Euro
		BFE40	9	400x600	400 V	8,0 kW	1690,-
		BFES40	9	400x600	400 V	10,0 kW	1890,-
		Verstärkte Heizung					
Beheizung durch Heizkörper im Becken. Ausschwenkbares Heizelement zur leichten Reinigung des Beckens. Inklusive Korb, Grobsieb über der Heizung und Deckel.							
Ohne Fettablaufbehälter							

	Einbau Fritteuse 2 Becken Korbmaße zu BFE60 2 Körbe je 230 x 280 x 100 mm	Typ	Inhalt in ltr.	Außenmaße in mm BxT	Spannung in Volt	Leistung in kW	Preis in Euro
		BFE60	2 x 9	600x600	400 V	16,0 kW	2690,-
		BFES60	2 x 9	600x600	400 V	20,0 kW	3090,-
		Verstärkte Heizung					
Beheizung durch Heizkörper im Becken. Ausschwenkbares Heizelement zur leichten Reinigung des Beckens. Inklusive Korb, Grobsieb über der Heizung und Deckel.							
Ohne Fettablaufbehälter							

Vorteile der Einbau Elektro Fritteuse:
Beheizung durch Heizkörper im Becken.
Ausschwenkbares Heizelement zur
leichten Reinigung des Beckens.





Optionen **BFE Fritteusen**



	Optional	Beschreibung	Preis in Euro
	Fritteusen Filtersystem Einbausatz für 1 Becken	BEPSF1 20 Liter 322x568x287 230 V 0,1 kW	1590,-
		BEPSF2 20 Liter 322x568x287 230 V 0,1 kW	1690,-
	Fritteusen Filtersystem Einbausatz für 2 Becken	Einbausatz beinhaltet: - Ölauffangbehälter mit herausnehmbarem Grob- und Feinfilter (Groß) - Grundträger mit Ölpumpe zur Aufnahme für Ölauffangbehälter - Rohrleitung mit Schnellkupplung zur Montage an Fritteusenbecken - Verteiler zum Anschluß an Schnellkupplung inkl. Entsorgungsschlauch für Entsorgung in externe Behälter.	
	E	Energieoptimierung	EOH Vorbereitung für Energieoptimierung pro Becken
	Schalterblende	ESB Edelstahlschalterblende	98,-
		Knebel Silberoptik Knebel Goldoptik	AKS Aufpreis Knebel in Silberoptik pro Stück
		AKG Aufpreis Knebel in Goldoptik pro Stück	49,-
	Fettablaufbehälter breit	BFAB 270x550x180 mm	225,-
		Fettablaufbehälter schmal	BFABK 130x550x180 mm
		Fritteusenkorb Passend zu BFE30/ 40/ 60	BFK 230x280x100

Einbaugerät **Pommes Wärmer**

Einbau Pommes Wärmer

	<p>Einbau Pommes Wärmer GN1/1</p> <p>Beheiztes Becken und Strahler zuschaltbar.</p>	<p>Typ</p>	<p>Innemaße</p>	<p>Außenmaße in mm BxT</p>	<p>Spannung in Volt</p>	<p>Leistung in kW</p>	<p>Preis in Euro</p>
		BPWE40	GN1/1-150	400x600	230 V	1,0 kW	1390,-
<p>Inklusive gelochtem Edelstahlblech.</p>							

	<p>Edelstahlblech getrennt</p> <p>Passend zu BPWE40</p>	<p>Typ</p>	<p>Maße in mm BxT</p>	<p>Preis in Euro</p>
		BPWG	295x565	350,-
<p>Edelstahlblech getrennt, zum Trennen von verschiedenen Pommesarten.</p>				

		Optional	Beschreibung	Preis in Euro
	<p>Schalterblende</p>	ESB	Edelstahlschalterblende	98,-
	<p>Knebel Silberoptik Knebel Goldoptik</p>	AKS	Aufpreis Knebel in Silberoptik pro Stück	29,-
		AKG	Aufpreis Knebel in Goldoptik pro Stück	49,-
<p>E</p>	<p>Energieoptimierung</p>	EOH	Vorbereitung für Energieoptimierung	120,-